

# *Bricken op straat*

**Bricken: het starten en stoppen van het parkeren en per minuut betalen**

## **De transponderkaart**

U kunt op straat gebruik van Yellowbrick maken zodra u geregistreerd bent bij Yellowbrick en uw transponderkaart (zie afbeelding) per post heeft ontvangen. Deze gele kaart heeft u nodig om op straat Yellowbrick te gebruiken. De zwarte P+ pas, die u ook ontvangen heeft, kunt u alleen in de garages van Q-Park gebruiken.



Plaats de transponderkaart aan de bestuurszijde achter de voorruit van uw auto. De streepjescode moet naar buiten gericht zijn, zodat hij zichtbaar is voor de parkeercontroleur.

U dient uw kenteken en uw mobiele nummer aan de transponderkaart te hebben gekoppeld. Als u dit nog niet heeft opgegeven kunt u dit alsnog doen via uw persoonlijke pagina 'Mijn Yellowbrick'.

De instructie hoe dit te doen vindt u terug op de hoofdpagina van uw persoonlijke pagina.

## Starten met bricken

Nadat u uw voertuig heeft geparkeerd, kunt u op de volgende manier een parkeertransactie starten via uw mobiele telefoon.

- Bel 088-BRICKEN (088-2742536)
- U hoort: “Toets nu de code in van de parkeerzone waar u gaat parkeren en sluit af met een hekje”
- **[ toetst de zonecode in die boven op de parkeerautomaat staat gevolgd door een hekje]**
- Het systeem geeft bevestiging van de gestarte transactie;
  - Zonenummer
  - Plaats
  - Kenteken
  - Transponderkaartnummer
  - Begin van de parkeertijd
  - Maximale parkeertijd in die parkeerzone
  - Resterende tijd die u nog mag parkeren
- De verbinding wordt automatisch verbroken

Yellowbrick adviseert u om de bevestigingstekst af te luisteren. U kunt hier horen of u in een zone parkeert waar een duurbepanking geldt. In bijvoorbeeld 1- en 2-uurszones wordt u na de maximale parkeertijd automatisch afgemeld.

## Stoppen met bricken

Indien u uw transactie wilt beëindigen, doet u het volgende:

- Bel 088 - BRICKEN (088-2742536)
- U krijgt onze telefonisch computersysteem te horen. Deze geeft een bevestiging van de zone en de plaats waarvoor u een transactie heeft lopen.  
"Om het bricken te stoppen toets 1"
- **[toetst de 1 in]**
- Het systeem geeft bevestiging van het stoppen van de parkeertransactie;
  - Kenteken
  - Transponderkaartnummer
  - De verstreken parkeertijd
  - De parkeerkosten
- De verbinding wordt automatisch verbroken

U dient de verbinding pas te verbreken nadat u de bevestigingstekst te horen heeft gekregen. Uw transactie wordt automatisch afgemeld aan het einde van de parkeertijd van de zone waarvoor de transactie is gemaakt.

Het parkeren in Leiden is hier een uitzondering op; daar loopt een transactie door tot einde van de parkeertijd van de volgende dag.

In sommige parkeerzones geldt een duurbepanking. In bijvoorbeeld 1- en 2-uurszones wordt u na de maximale parkeertijd automatisch afgemeld.

## SMS Reminder Service

Yellowbrick heeft een uitgebreide SMS Reminderservice. Via deze service ontvangt u een sms ter herinnering dat u uw transactie nog loopt.

U kunt zelf instellen om de hoeveel tijd u deze sms wenst te ontvangen. Tevens bestaat de mogelijkheid om een sms te ontvangen voor einde van de maximale parkeertijd. Dit is handig als u parkeert in een zone waar een duurbepanking geldt.

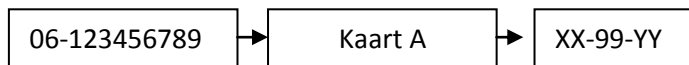
De kosten voor deze service zijn € 0,35 per ontvangen bericht.

U kunt de service instellen en aan- en uitzetten via de persoonlijke pagina 'Mijn Yellowbrick' onder '**Mijn gegevens**' -> '**Mijn mobiele nummers**'.


## De mogelijkheden van ons systeem

Houdt u bij gebruik van Yellowbrick rekening met de mogelijkheden die ons systeem biedt.

- **Uw mobiele telefoonnummer kan 1 keer in het systeem voorkomen en kan aan 1 transponderkaart (en dus één kenteken) gekoppeld worden.**



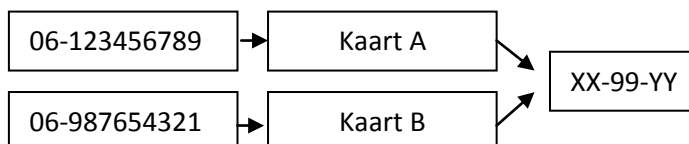
- Het is daarom niet mogelijk om tegelijkertijd met 1 mobiel telefoonnummer Yellowbrick voor 2 verschillende auto's te gebruiken.



Of



- Indien u twee transponderkaarten bezit kunt u uiteraard wel via de persoonlijke pagina 'Mijn Yellowbrick' via 'Mijn kaarten' uw mobiele nummer aan de andere transponderkaart koppelen.
- **Het is mogelijk om met 2 mobiele nummers en 2 transponderkaarten te bricken met hetzelfde kenteken.**



## Kosten van het gebruik van Yellowbrick

De actuele kosten voor het gebruik van Yellowbrick vindt u terug op onze website onder "Wat het kost".

### Afbeeldingen:



Transponderkaart



Parkeerzonecode