



Je bent
getikt
als je
niet
brickt

yellowbrick® Da's slim parkeren.

yellowbrick.nl

Het gebruik van de Yellowbrickkaart

De Yellowbrickkaart is een kaart waarmee je een parkeertransactie kan starten. Met deze kaart betaal je exact voor de tijd die je geparkeerd heeft. Je hoeft deze kaart niet op te laden, dus je kunt altijd parkeren als je de Yellowbrickkaart op zak hebt. Deze kaart is vooralsnog (medio juni 2009) te gebruiken in de gemeente Culemborg, Kampen, Purmerend en Valkenswaard. Houdt onze website in de gaten waar je nog meer gebruik kan maken van de Yellowbrickkaart.

Je kunt alleen gebruik maken van Yellowbrick als je geregistreerd bent bij Yellowbrick en als je de transponderkaart hebt gekoppeld aan het kenteken en Yellowbrickkaart. Dit staat aangegeven in de brief die men ontvangt waarin de gele transponderkaart en de zwarte Yellowbrickkaart zitten.

Plaats de transponderkaart die je na de registratie bij Yellowbrick per post hebt ontvangen aan de bestuurszijde van je auto achter de voorruit. De streepjescode moet naar buiten gericht zijn, zodat hij zichtbaar is voor de parkeercontroleur. De zwarte kaart kan je in je portemonnee bewaren.

Hoe werkt het parkeren met de Yellowbrickkaart (in het kort)

- Parkeer je auto
- Steek de Yellowbrickkaart in de automaat
- Druk op de groene knop en je bent aangemeld
- Wanneer de parkeerwachters langskomen, scannen ze je transponderkaart en zien dat je via Yellowbrick betaalt
- Bij vertrek steek je de kaart in de automaat
- Druk wederom op de groene knop en je bent afgemeld.



Bricken® met Yellowbrickkaart

Nadat je je voertuig hebt geparkeerd, kun je een parkeertransactie starten via de Yellowbrickkaart. Om je aan te melden doe je het volgende:



Steek de Yellowbrickkaart in de parkeermeter. Wacht op autorisatiemelding. Wanneer de tekst: "start RTP?" verschijnt, druk je op de groene knop. Klaar, vanaf nu brick je!

Afmelden

Bij vertrek steekt je de kaart weer in de parkeermeter. Wanneer de tekst: "stop RTP?" verschijnt, druk je weer op de groene knop. Het bricken is gestopt.



Bevestiging van aan- en afmelding

Bij aanmelden en bij vertrek ontvang je een parkeerticket ter bevestiging. Dit kaartje hoeft je niet achter je voorruit te leggen. Zo weet je zeker dat je aan- en afgemeld bent! Wanneer je vertrekt, ontvang je weer een kaartje met daarop: "STOP RTP". Zo weet je zeker dat je afgemeld bent!



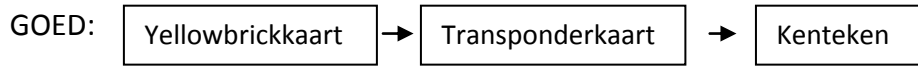
Je wordt altijd automatisch aan het einde van de parkeertijd afgemeld. (Let op 1 en 2 uur zones, hier kan je ook met Yellowbrick helaas niet langer parkeren en je zal automatisch afgemeld worden)

SMS reminder service (indien mobiel nummer is gekoppeld aan Yellowbrickkaart)

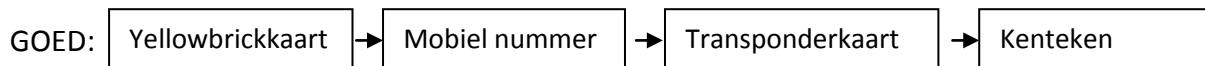
Yellowbrick heeft een uitgebreide sms reminderservice die de gebruikers zelf aan en uit kunnen zetten via de persoonlijke 'Mijn Yellowbrick' pagina. Als je gebruik maakt van de sms service kan je ervoor kiezen om elke 1,5 uur een sms te ontvangen als herinnering dat je nog aangemeld staat. Tevens bestaat de mogelijkheid om een sms te ontvangen 5 minuten voor einde van de maximale parkeertijd. De kosten: € 0,35 per ontvangen bericht.

Belangrijke informatie en foto's

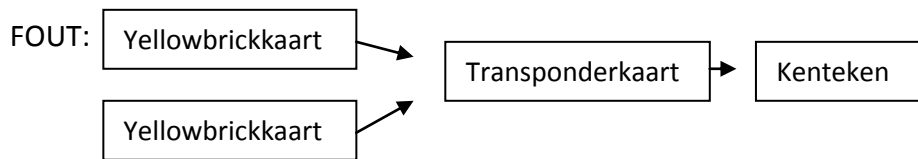
De Yellowbrickkaart dient gekoppeld te worden aan de transponderkaart en het kenteken.



Het is derhalve ook mogelijk om een mobiel nummer te koppelen aan bovenstaande gegevens. Hierdoor kan je bijvoorbeeld aanmelden via de Yellowbrickkaart en afmelden via de mobiele telefoon.



Het is niet mogelijk om 2 Yellowbrickkaarten te koppelen aan 1 transponderkaart.



Foto's:



Transponderkaart



Yellowbrickkaart

Beide kaarten hebben creditcard afmetingen